

# AUDIÊNCIA PÚBLICA

## 1º, 2º e 3º QUADRIMESTRE DE 2018

1º QUADR



**SECRETARIA MUNICIPAL DE SAÚDE**



# SECRETARIA MUNICIPAL DE SAÚDE DE IBATIBA

**Prefeito Municipal**

Luciano Miranda Salgado

**Secretária Municipal de Saúde**

Nilcilaine Hubner Florindo

## **REFERÊNCIA**

PLANO MUNICIPAL DE SAÚDE 2018-2021

**POPULAÇÃO DO MUNICÍPIO ESTIMATIVA IBGE 2019**

26.082 HABITANTES

# INTRODUÇÃO

O Relatório Detalhado do 1º, 2º e 3º Quadrimestre de 2018, atende o Art. 36 da Lei Complementar nº 141/2012 e a Resolução CNS nº 459 de 10 outubro de 2010.

Sendo assim, vem apresentar ao Conselho Municipal de Saúde para sua análise e aprovação.

# LEGISLAÇÃO

A Lei Complementar Federal Nº141, de 13/01/12, regulamentou a Emenda Constitucional 29 e, em seu Capítulo IV (da Transparência, Visibilidade, Fiscalização, Avaliação e Controle), Seção III (da Prestação de Contas), estabeleceu que:

Art. 36 - “O gestor do SUS em cada ente da Federação elaborará Relatório detalhado referente ao quadrimestre anterior, o qual conterá no mínimo as seguintes informações:

- I – montante e fonte dos recursos aplicados no período;
- II – auditorias realizadas ou em fase de execução no período e suas recomendações e determinações;
- III – oferta e produção de serviços públicos na rede assistencial própria, contratada e conveniada, cotejando esses dados com os indicadores de saúde da população em seu âmbito de atuação.

# SERVIÇOS PRESTADOS PELA SECRETARIA MUNICIPAL DE SAÚDE

- Vacinas centralizada no NESF;
- Grupos de tabagismo, Gestantes;
- Consulta médica;
- Consulta de enfermagem;
- Dispensação de medicações;
- Controle de endemias (dengue, chagas, febre amarela entre outros);
- Inspeção e Orientação Sanitária;
- Convênio com Hospital Nossa Sra. Da Penha para internações;
- Visitas domiciliares com ACS e ACE
- Transporte Sanitário;
- Vigiágua;
- Exames laboratoriais;
- Atendimento Odontológico;
- Atendimento com Nutricionista;
- Atendimento com Fisioterapia;
- Atendimento com Fonoaudiólogo;
- Atendimento com Psicólogo;
- Visita domiciliar com equipe da ESF;
- Atendimento médico especializados;
- Convênio com CIM Pedra Azul.

# DEMOSTRATIVO DO MONTANTE FINANCEIROS E FONTE DE RECURSOS APLICADOS



DESPESAS COM SAÚDE (Por Subfunção)	DOTAÇÃO INICIAL	DOTAÇÃO ATUALIZADA	DESPESAS EMPENHADAS		
			Liquidadas Até o Bimestre (l)	Inscritas em Restos a Pagar não Processados (m)	% [(1+m) / total(1+m)]x100
Atenção Básica	10.539.150,00	10.851.675,89	10.084.037,85	431.284,42	68,76
Assistência Hospitalar e Ambulatorial	3.835.900,00	4.096.070,79	3.636.929,28	173.735,25	24,92
Suporte Profilático e Terapêutico	370.900,00	566.810,10	476.873,06	1.658,87	3,13
Vigilância Sanitária	398.300,00	189.673,19	170.404,91	703,62	1,12
Vigilância Epidemiológica	156.000,00	331.924,65	316.567,75	0,00	2,07
Alimentação e Nutrição	0,00	0,00	0,00	0,00	0,00
Outras Subfunções	0,00	0,00	0,00	0,00	0,00
Total	15.300.250,00	16.036.154,62		15.292.195,01	100,00

Fonte: SIOPS

## **II- NO 1º, 2º e 3º QUADRIMESTRE DE 2018**

**Não foram realizadas auditorias.**







# **III- PRODUÇÃO E OFERTA DE SERVIÇOS DA REDE DE SAÚDE**

# REDE FÍSICA DE SERVIÇOS PÚBLICOS DE SAÚDE (própria)

ESTABELECIMENTO DE SAÚDE		
<b>Tipo de unidade de saúde</b>	<b>Quantidade</b>	<b>Tipo de Gestão</b>
Unidade Básica de Saúde	6	MUNICIPAL
Unidade Regional de Ibatiba – AMA	1	MUNICIPAL
Clínica de Fisioterapia Municipal	1	MUNICIPAL
Pronto Socorro Geral	1	MUNICIPAL
Secretaria Municipal de Saúde	1	MUNICIPAL
Vigilância em Saúde	1	MUNICIPAL
<b>Total</b>	<b>11</b>	

# REDE FÍSICA DE SAÚDE

## *Complementar credenciada e conveniada*

### Estabelecimento

- ❖ Laboratório Aleixo;
- ❖ Laboratório Mac & Eolo;
- ❖ Laboratório Nossa Sra. Da Penha;
- ❖ Laboratório Santiago;
- ❖ Laboratório Vital Brasil.
- ❖ Hospital Nossa Senhora da Penha LTDA.



# A REDE DE SAÚDE DO MUNICÍPIO

- 06 ESF (Estratégia de Saúde da Família), Promorar, Centro/Ipê, Brasil Novo/Novo Horizonte, Paraíso, Santa Maria e Santa Clara/Criciuma.
- 03 ESB (Sta. Maria, Sta. Clara/Criciuma e Promorar)
- 01 PAM (Pronto Atendimento Municipal)
- 01 Hospital conveniado para atender internações
- 01 Vigilância em Saúde (Epidemiológica, Ambiental e Sanitária)
- 01 Clínica Municipal de Fisioterapia, que além dos fisioterapeutas, conta com fonoaudiólogo.
- 01 Centro de especialidades (AMA)
- 01 Núcleo de Saúde Cidadã

# Atenção Básica



**Saúde da Família**



# Quantidade de atendimentos realizados

## (Consultas, procedimentos e atividade coletiva)

Quadrimestre	Profissional	Unidade de Estratégia de Saúde da Família						Total
		Santa Maria	Sta. Clara/ Criciúma	Paraíso/ PACS	Promorar	Centro/ Ipê	Brasil Novo/ N. Horizonte	
1º	Médico	418	1430	604	468	1619	1708	6247
	Enfermeiro (a)	421	477	252	209	16	84	1459
	Aux. Enfermagem	188	17	0	471	68	0	744
	ACS	609	2605	4234	3178	2316	1704	14646
2º	Médico	240	919	33	810	868	1319	4189
	Enfermeiro (a)	433	436	27	319	170	198	1583
	Aux. Enfermagem	216	1684	6	644	2854	4327	9731
	ACS	622	2428	3055	3077	1800	1159	12141
3º	Médico	439	862	0	1224	1076	1276	4877
	Enfermeiro (a)	397	393	48	245	305	568	1956
	Aux. Enfermagem	312	1213	0	441	3123	2686	7775
	ACS	686	2661	3293	2967	1784	1268	12659

Fonte: E-SUS Municipal

# Saúde Bucal – atendimentos realizados

## (Individual, Procedimento e Coletivo)

Quadrimestre	Profissional	Unidade de Estratégia de Saúde da Família			Total
		Santa Maria	Stª Clara/ Criciúma	Promorar	
1º	Dentista	6	453	241	700
	ASB	6	453	241	700
2º	Dentista	22	427	377	826
	ASB	22	427	377	826
3º	Dentista	60	287	305	652
	ASB	60	287	305	652

Fonte: E-SUS Municipal

# ENCONTRO DE GESTANTES “NASCER FELIZ”









# ASSISTÊNCIA FARMACÊUTICA



Os medicamentos do SUS estão divididos por blocos de financiamento da assistência farmacêutica, sendo de responsabilidade **municipal** (componente básico), **estadual** (componente especial e especializado) ou **federal** (componente Estratégico – programas de saúde do MS).

# ASSISTÊNCIA FARMACÊUTICA

- Os **medicamentos básicos** são aqueles destinados à Atenção Primária à Saúde. A Portaria Ministerial nº 2.982 de 26 de novembro de 2009 do Ministério da Saúde atualiza o componente básico da Assistência Farmacêutica.
- Os **medicamentos estratégicos** são aqueles utilizados em doenças que configuram problemas de saúde pública com impacto socioeconômico importante cujo controle e tratamento tenham protocolos e normas estabelecidas, disponibiliza medicamentos para pessoas acometidas por tuberculose, hanseníase, malária, leishmaniose, doença de chagas, cólera, esquistossomose, leishmaniose, filariose, meningite, oncocercose, peste, tracoma, micoses sistêmicas e outras doenças decorrentes e perpetuadoras da pobreza. São garantidos, ainda, medicamentos para influenza, HIV/AIDS, doenças hematológicas, tabagismo e deficiências nutricionais, além de vacinas, soros e imunoglobulinas.

# ASSISTÊNCIA FARMACÊUTICA

	1º Quadrimestre	2º Quadrimestre	3º Quadrimestre	Ano 2018
<b>Receitas ATENDIDAS</b>	7.089	9.523	7.166	<b>23.778</b>
<b>Medicamentos DISPENSADOS (comprimidos)</b>	2.225.913	659.834	657.724	<b>3.567.249</b>
<b>Atendimento Realizado</b>	6.703	8.660	6.697	<b>22.060</b>
<b>Valor da dispensação</b>	<b>R\$51.541,96</b>	<b>R\$196.252,09</b>	<b>R\$547.600,17</b>	<b>R\$795.394,22</b>

Fonte: AF Municipal/ RGSYSTEM

OBS: Início da utilização do sistema informatizado, possivelmente não estava sendo inserido a entrada das notas fiscais no sistema. Justificando a diferença de valores e quantitativo físico.

# IMUNIZAÇÃO



# DOSES APLICADAS POR IMUNOBIOLOGICO

Imunobiológico	Menor um ano	1 ano	2 anos	3 anos	4 anos	Total
BCG (BCG)	381	-	-	-	-	<b>381</b>
Febre Amarela (FA)	390	20	7	3	7	<b>427</b>
Hepatite B (HB)	359	-	-	-	-	<b>359</b>
Poliomielite inativada (VIP)	1.249	10	2	2	-	<b>1263</b>
Meningocócica Conjugada - C (MncC)	804	410	1	5	3	<b>419</b>
Oral Poliomielite (VOP)	405	16	9	358	405	<b>1193</b>
Oral de Rotavírus Humano (VORH)	815	-	-	-	-	<b>815</b>
Pentavalente (DTP+HB+Hib) (PENTA)	1.229	59	6	3	42	<b>1339</b>
Pneumocócica 10valente	821	417	2	4	1	<b>1245</b>
Tríplice Viral (SCR)	1	1.062	312	304	275	<b>1954</b>
<b>Total</b>	<b>6454</b>	<b>1994</b>	<b>339</b>	<b>679</b>	<b>733</b>	<b>9395</b>

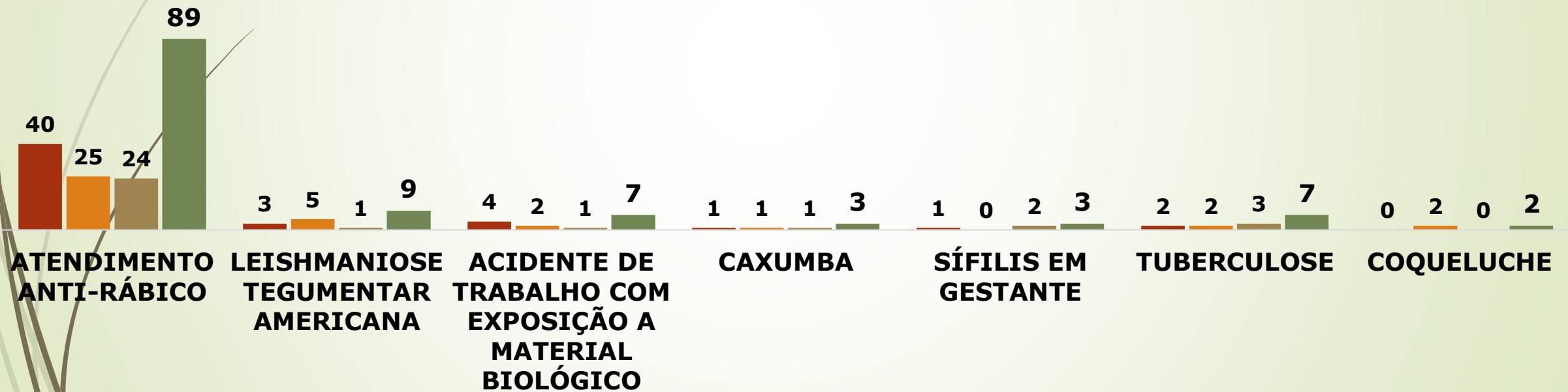


# **Vigilância Em Saúde**



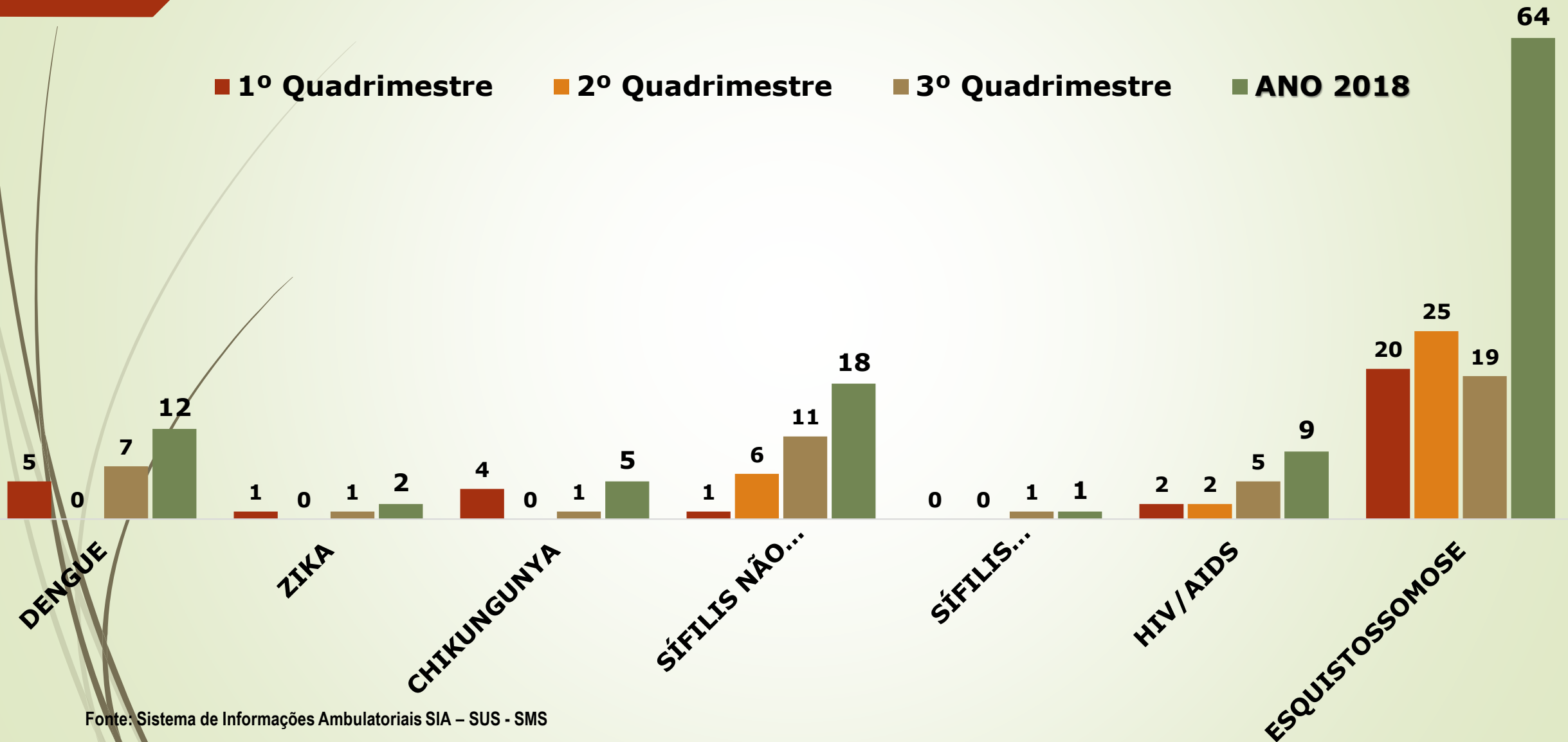
# DOENÇAS DE NOTIFICAÇÃO COMPULSÓRIA

■ 1º Quadrimestre ■ 2º Quadrimestre ■ 3º Quadrimestre ■ ANO 2018



# DOENÇAS DE NOTIFICAÇÃO COMPULSÓRIA

■ 1º Quadrimestre ■ 2º Quadrimestre ■ 3º Quadrimestre ■ ANO 2018



Fonte: Sistema de Informações Ambulatoriais SIA – SUS - SMS

# VIGILÂNCIA EPIDEMIOLÓGICA

## Mortalidade Geral

Procedimentos	1ª Quadrimestre	2ª Quadrimestre	3ª Quadrimestre	Resultado do ano
Algumas doenças infecciosas e parasitárias	1	1	1	3
Neoplasias (tumores)	3	7	9	19
Doenças endócrinas nutricionais e metabólicas	5	0	4	9
Doenças do sistema nervoso	1	2	0	3
Doenças do aparelho circulatório	11	9	21	41
Doenças do aparelho respiratório	3	2	3	8

# VIGILÂNCIA EPIDEMIOLÓGICA

## Mortalidade Geral

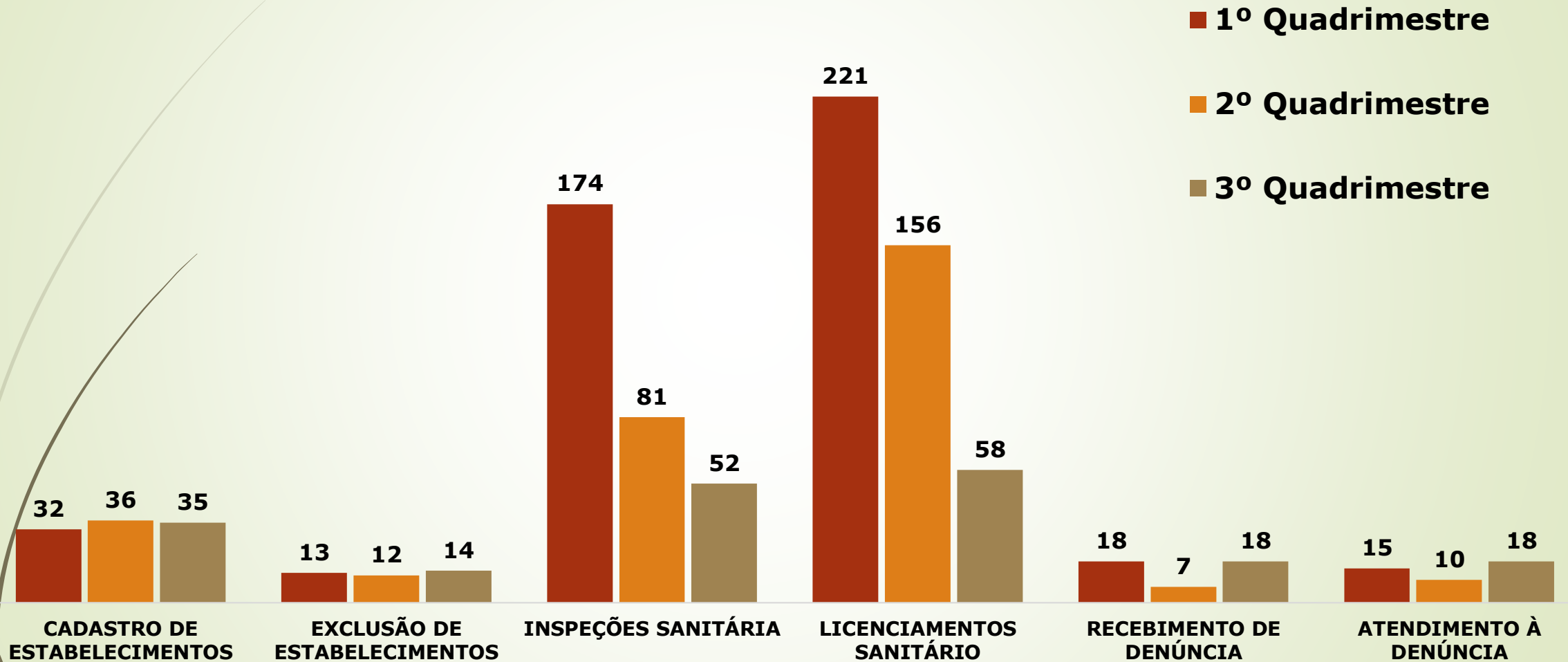
Procedimentos	1ª Quadrimestre	2ª Quadrimestre	3ª Quadrimestr e	Resultado do ano
Doenças do aparelho digestivo	1	3	0	<b>4</b>
Doenças do aparelho geniturinário	3	2	1	<b>6</b>
Doenças sist osteomuscular e tec conjuntivo	1	0	0	<b>1</b>
Causas externas de morbidade e mortalidade	8	10	8	<b>26</b>
Algumas afecções originadas no período perinatal	0	1	0	<b>1</b>

# VIGILÂNCIA EPIDEMIOLÓGICA

## Mortalidade Infantil < 1 ano

Faixa Etária	1ª Quadrimestre	2ª Quadrimestre	3ª Quadrimestr e	Resultado do ano
0 a 6 dias	0	1	0	1
7 a 27 dias	0	0	0	0
28 a 364 dias	0	0	0	0

# VIGILÂNCIA SANITÁRIA



# Atenção Secundária



# CONSÓRCIO CIM PEDRA AZUL 2018

## Atenção Especializada

Procedimentos	Procedimentos	Procedimentos
Anestesista	Ressonância	Ecocardiograma
Biópsia	Procedimento ortopédico	Densitometria Óssea
Ultrassom Diversas	Exames oftalmológicos	Mapeamento Cerebral
Ultrassom c/ Doppler	Consultas diversas especialidades	Mamografia Bilateral
Ultrassom Obstétrica	Teste Ergométrico	Pequenas cirurgias
Ultrassom Obstétrica com Doppler	Testa da Orelhinha	Endoscopia Digestiva Alta
Radiografia com laudo	Eletrocardiograma com laudo	
Tomografia		



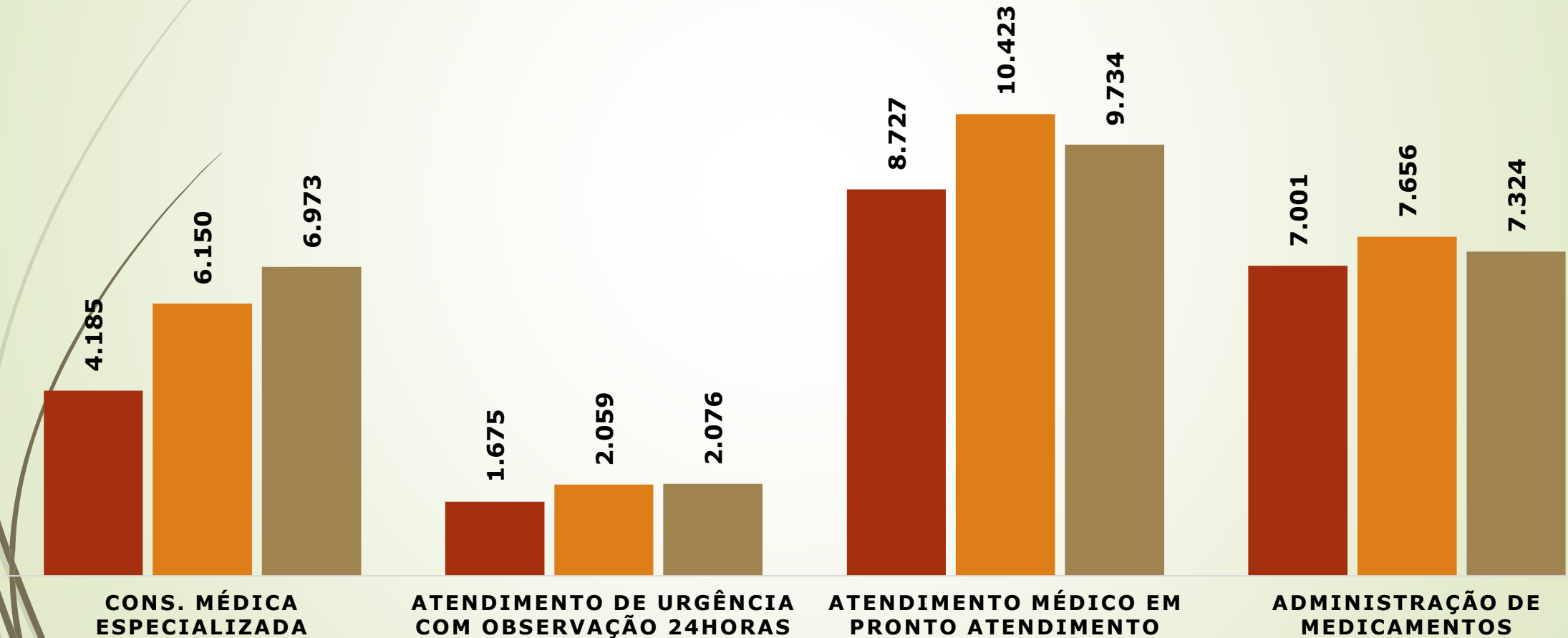
# CONSÓRCIO “CIM PEDRA AZUL” 2018

Ano de 2018	1º Quadrimestre	2º Quadrimestre	3º Quadrimestre	Total
Procedimentos Realizados	2.101	3.634	3.680	9.415
Investimento Aplicado	R\$90.464,80	R\$155.260,00	R\$153.934,00	R\$399.658,80

Fonte: RGSYSTEM Municipal

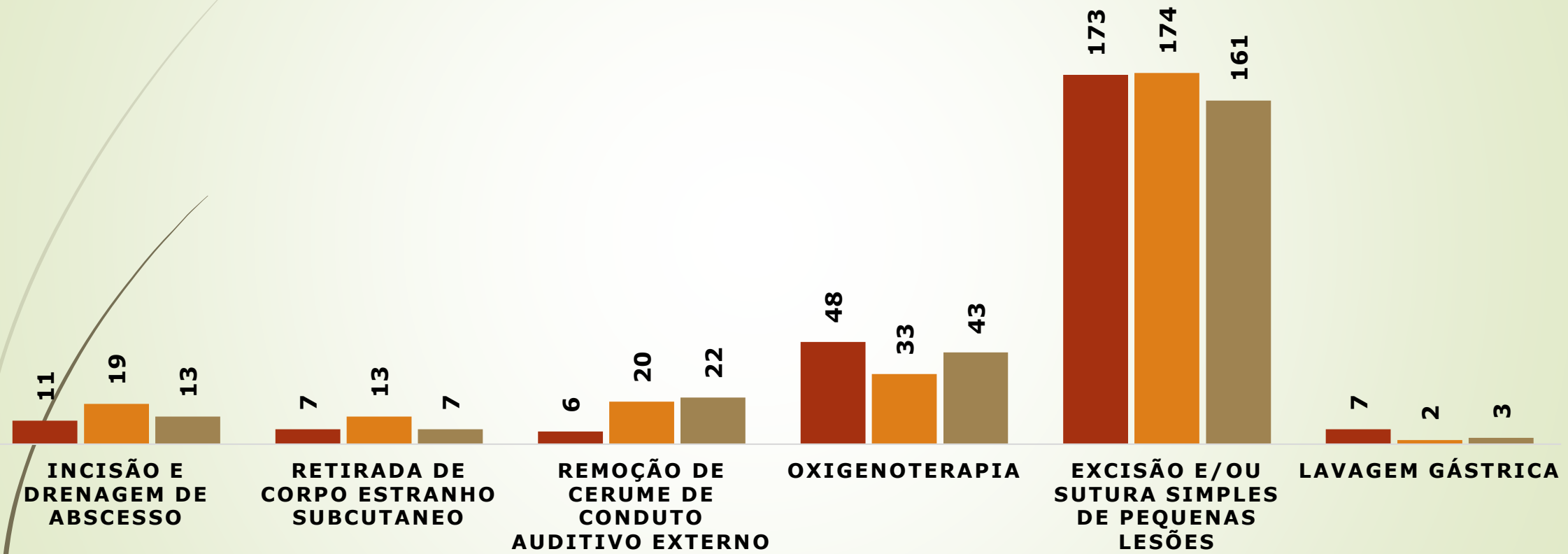
# Atendimentos realizados no Pronto Atendimento e AMA

■ 1º Quadrimestre   ■ 2º Quadrimestre   ■ 3º Quadrimestre



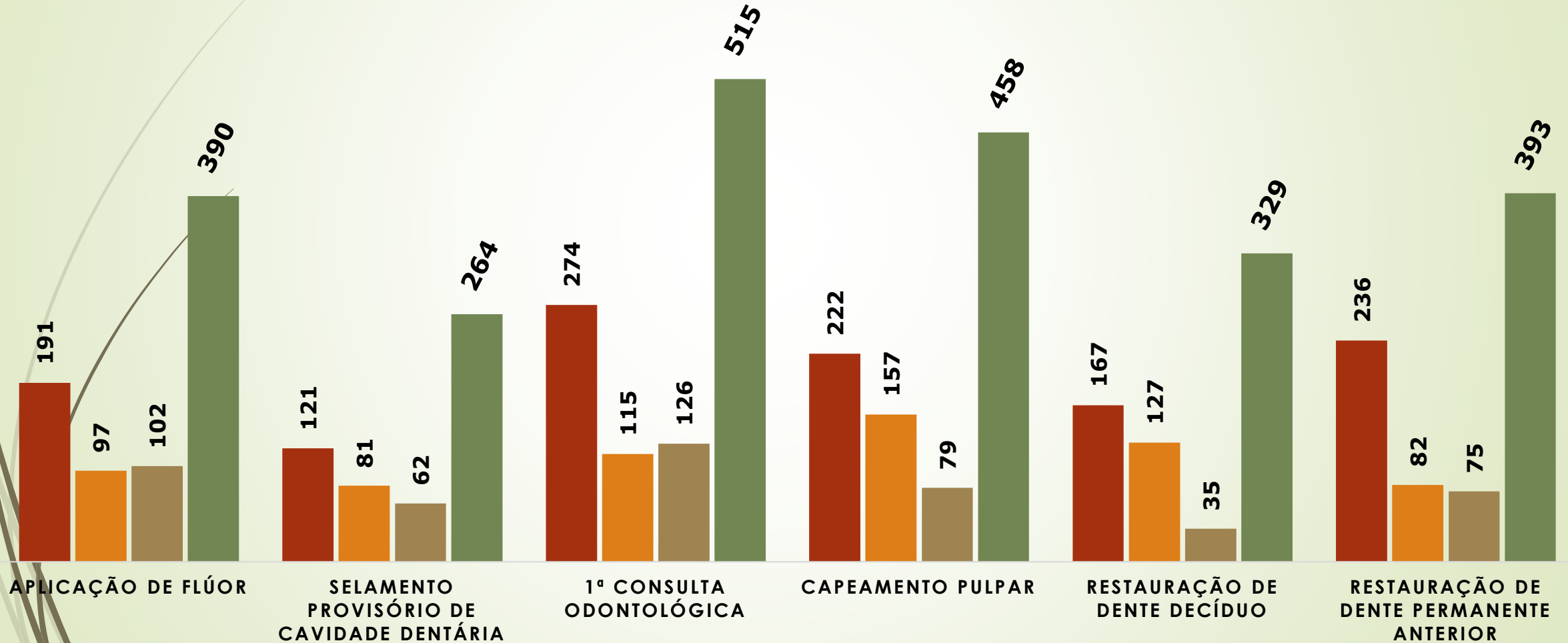
# Atendimentos realizados no Pronto Atendimento e AMA

■ 1º Quadrimestre   ■ 2º Quadrimestre   ■ 3º Quadrimestre

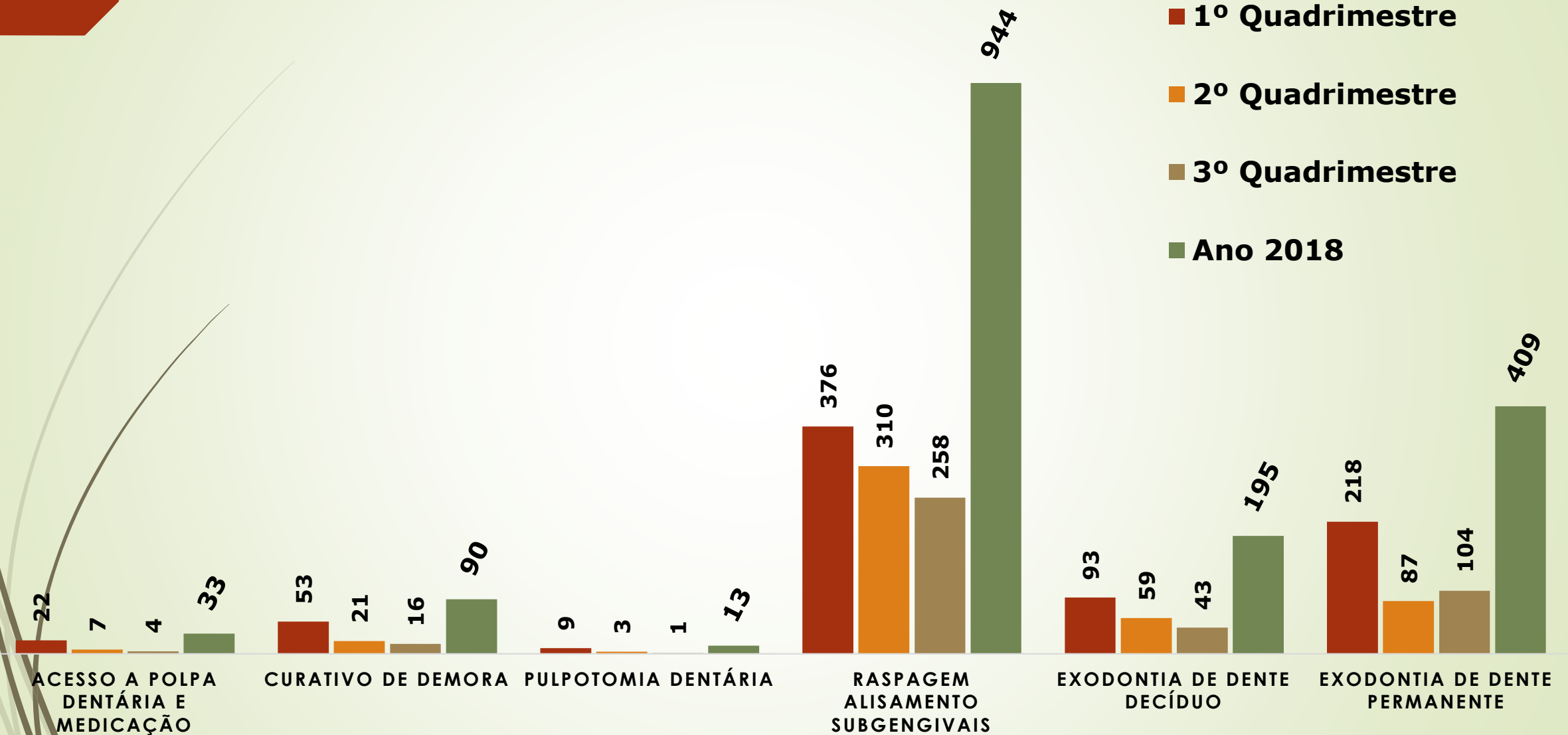


# Saúde Bucal

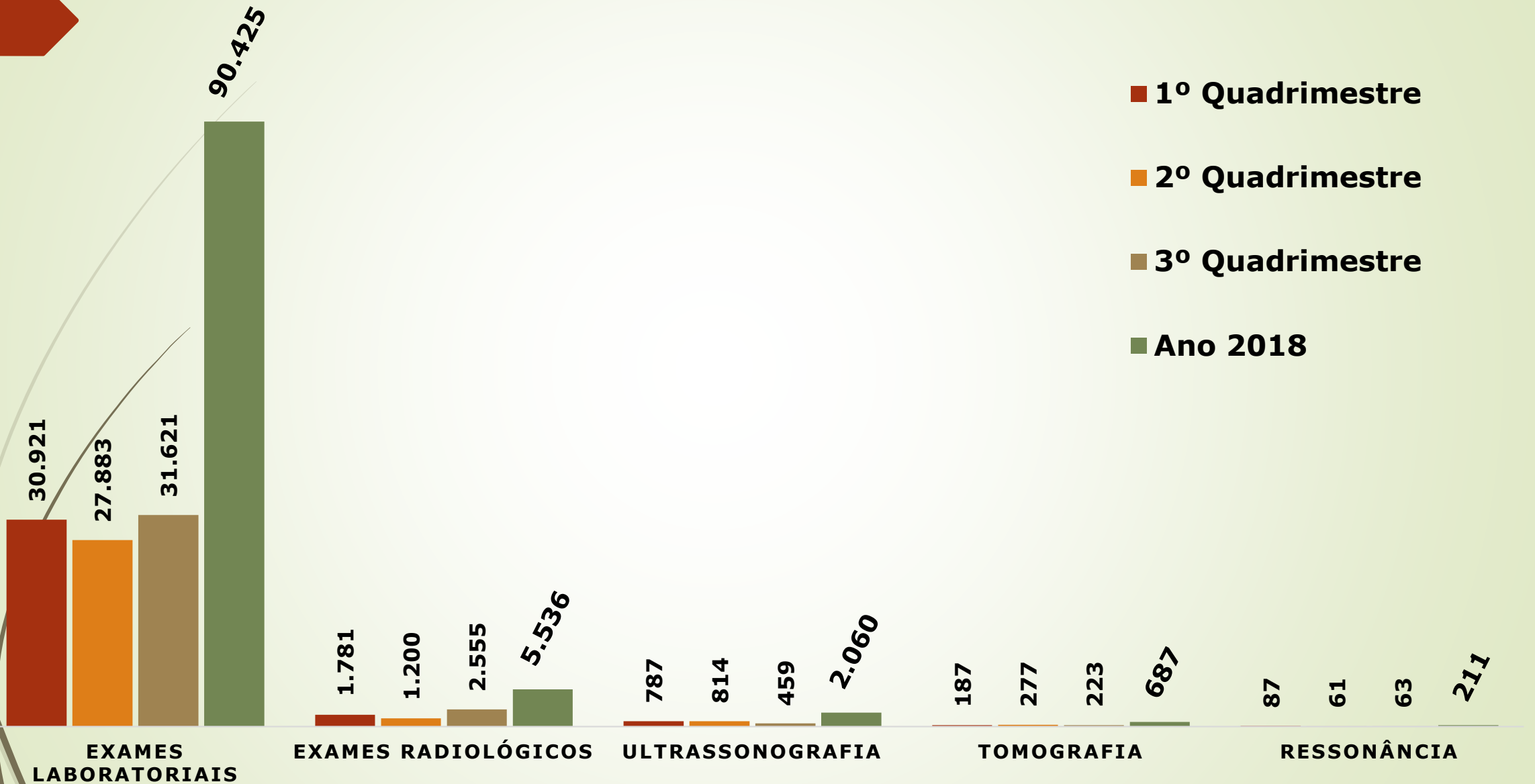
■ 1º Quadrimestre ■ 2º Quadrimestre ■ 3º Quadrimestre ■ Ano 2018



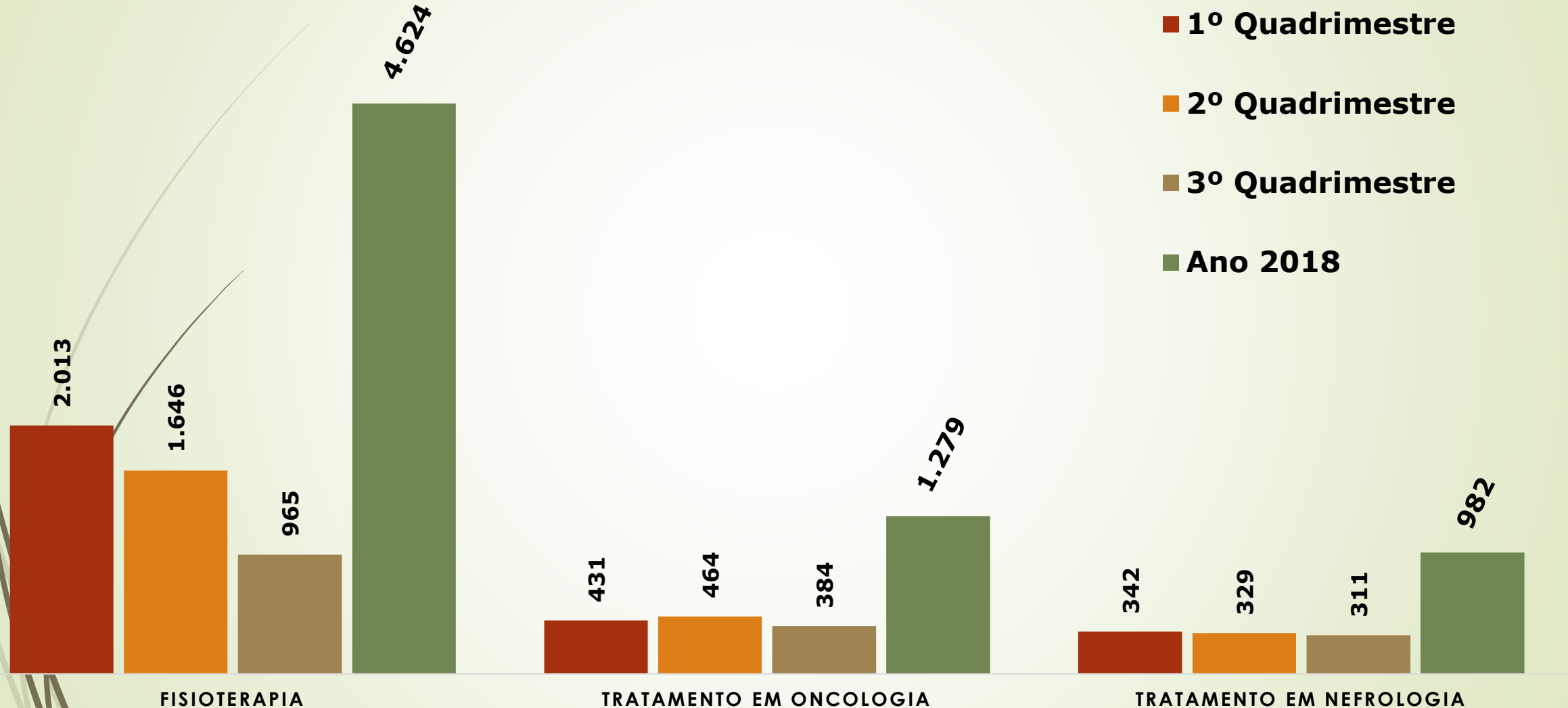
# Saúde Bucal



# Exames de Média Complexidade



# Exames de Média Complexidade



# Grupo da melhor idade





# TRANSPORTE SANITÁRIO 2018

ATIVIDADES DESENVOLVIDAS PELA SECRETARIA DE SAÚDE	1º Quadrimestre	2º Quadrimestre	3º Quadrimestre	TOTAL
Transporte Sanitário de BOXER (Viagens)	67	61	43	171
Transporte Sanitário de BOXER ( <b>Passageiros</b> )	999	895	627	2521
Transporte Sanitário de DUCATO (Viagens)	106	94	76	276
Transporte Sanitário de DUCATO ( <b>Passageiros</b> )	2018	1700	1156	4874
Transporte Sanitário MERCEDES SPRINTER (Viagens)	69	68	78	215
Transporte Sanitário MERCEDES SPRINTER ( <b>Passageiros</b> )	1348	1624	1757	4729
<b>Total de Viagens</b>	<b>242</b>	<b>223</b>	<b>197</b>	<b>662</b>
<b>Total de Passageiros</b>	<b>4365</b>	<b>4219</b>	<b>3540</b>	<b>12124</b>

# TRANSPORTE SANITÁRIO 2018

ATIVIDADES DESENVOLVIDAS PELA SECRETARIA DE SAÚDE	1º Quadrimestre	2º Quadrimestre	3º Quadrimestre	TOTAL
Transporte Sanitário de VAN (Viagens)	1	0	3	4
Transporte Sanitário de VAN ( <b>Passageiros</b> )	22	0	41	63
Transporte Sanitário de SPIN (Viagens)	15	119	126	260
Transporte Sanitário de SPIN ( <b>Passageiros</b> )	89	885	848	1822
Transporte Sanitário outros Veículos (Viagens)	289	301	214	804
Transporte Sanitário outros Veículos ( <b>Passageiros</b> )	1112	825	764	2701
<b>Total de Viagens</b>	<b>305</b>	<b>420</b>	<b>343</b>	<b>1068</b>
<b>Total de Passageiros</b>	<b>1223</b>	<b>1710</b>	<b>1653</b>	<b>4586</b>



# Morbidade Hospitalar por local de residência - Ibatiba



Procedimentos	1ª Quadrimestre	2ª Quadrimestre	3ª Quadrimestre	Resultado do ano
I. Algumas doenças infecciosas e parasitárias	96	85	62	<b>243</b>
II. Neoplasias (tumores)	49	42	34	<b>125</b>
III. Doenças sangue órgãos hemat e transt imunitário	10	7	7	<b>24</b>
IV. Doenças endócrinas nutricionais e metabólicas	20	16	12	<b>48</b>
VI. Doenças do sistema nervoso	23	41	27	<b>91</b>
IX. Doenças do aparelho circulatório	86	89	104	<b>279</b>
X. Doenças do aparelho respiratório	84	102	97	<b>283</b>
XI. Doenças do aparelho digestivo	52	34	51	<b>137</b>

# Morbidade Hospitalar por local de residência



Procedimentos	1ª Quadrimestre	2ª Quadrimestre	3ª Quadrimestre	Resultado do ano
XII. Doenças da pele e do tecido subcutâneo	6	8	12	<b>26</b>
XIII. Doenças sist osteomuscular e tec conjuntivo	8	11	10	<b>29</b>
XIV. Doenças do aparelho geniturinário	69	43	46	<b>158</b>
XV. Gravidez, parto e puerpério	101	101	95	<b>297</b>
XVI. Algumas afec originadas no período perinatal	13	7	10	<b>30</b>
XVIII. Sint sinais e achad anorm ex clín e laborat	6	6	6	<b>18</b>
XIX. Lesões enven e alg out conseq causas externas	46	63	63	<b>172</b>
XXI. Contatos com serviços de saúde	4	0	3	<b>7</b>



# Obrigada

Nilcilaine Hubner Florindo  
Secretária Municipal de Saúde